

NOVIEMBRE  
2025

# INFORME

## ORGANISMOS, SERVICIOS Y OTRAS AGENCIAS GUBERNAMENTALES (ADMINISTRACIÓN CENTRAL 2025)

REPORTE GLOBAL DE RESULTADOS DE FISCALIZACIÓN  
DE CUMPLIMIENTO

---

Unidad de Fiscalización, Área de Fiscalización de Cumplimiento  
DIRECCIÓN GENERAL

# RESUMEN EJECUTIVO

Se realizó una fiscalización dirigida a verificar el cumplimiento de las normas sobre transparencia activa aplicables a los organismos públicos que integran la Administración Central del Estado, contenidas en la Ley de Transparencia, su Reglamento y la Instrucción General que regula la materia.


Desde una vista agregada, el nivel de cumplimiento observado en este sector alcanza un 88,33%, representando un alza del orden de 10 puntos (10,2) respecto del índice del año anterior (78,1%). Al efecto, se constató que 260 de 326 organismos fiscalizados en el proceso anterior registran un índice de cumplimiento al alza, promediando un aumento de 14,8 puntos.

Desde un análisis particularizado, existen 46 organismos en los que no se detectaron infracciones durante la fiscalización, por lo que sus índices de cumplimiento ascienden a 100%, mientras que, el Consorcio de Universidades del Estado de Chile y el Servicio de Salud de Tarapacá son los organismos que presentaron un desempeño más bajo.

Por su parte, si el análisis se concentra en las materias reguladas en los artículos 6° y 7° de la Ley de Transparencia, las materias sobre Presupuesto asignado y ejecución y Compras públicas son aquellas en las que se presentan niveles de cumplimiento más bajos, con puntajes inferiores al 75%.

La fiscalización se realizó en octubre de 2025, y se ejecutó a partir de una triangulación metodológica basada en revisiones manuales de los sitios electrónicos de transparencia activa -en cuanto a la información referida a escala de remuneraciones, compras y contrataciones públicas, mecanismos de participación ciudadana, presupuesto, modificaciones y ejecución presupuestaria - y en la explotación de datos y registros disponibles en el Portal de Transparencia del Estado.

**Área de Fiscalización de Cumplimiento,  
Dirección General  
Diciembre de 2025**



## INTRODUCCIÓN

Este informe expone los resultados del proceso de fiscalización del cumplimiento de las normas de transparencia activa en 338 organismos públicos que conforman la Administración Central del Estado. Para ello, se evaluó el grado de cumplimiento de las obligaciones relativas a la disponibilidad, actualización y completitud de los antecedentes e informaciones que dichos organismos deben publicar en sus respectivos sitios electrónicos de transparencia activa.

### 1. Antecedentes de la fiscalización: procesos previos

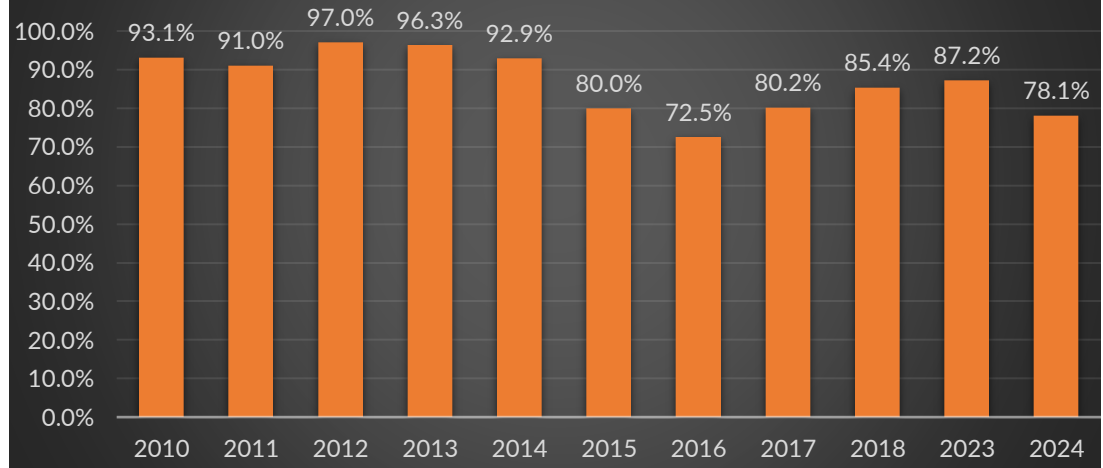
La Administración Central del Estado corresponde al grupo de sujetos obligados que ha sido fiscalizado por este Consejo desde la entrada en vigencia de la Ley de Transparencia, registrándose el primer proceso oficial hacia el año 2010, dirigido en esa oportunidad a verificar el estado de implementación de las obligaciones relativas a transparencia activa. Desde ahí, y hasta el año 2018, el sector fue objeto de fiscalizaciones anuales, mostrando en general resultados de cumplimiento más elevados que los que se aprecian en otros niveles de la administración.

Posteriormente, entre 2020 y 2022, la Administración Central fue objeto de diversas fiscalizaciones focalizadas que no dieron origen a índices de cumplimiento, y que estuvieron principalmente centradas en abordar la situación de transparencia y acceso a la información en el contexto del Estado de Excepción por la Pandemia de COVID-19.

Luego, en el año 2023, por primera vez en este grupo de organismos, se efectuó una fiscalización semiautomatizada que abordó todas las materias exigibles en transparencia activa para la Administración Central del Estado, a partir de los requerimientos establecidos en la derogada Instrucción General N°11 y, que, a modo referencial, pudo expresar sus resultados en términos de un índice de cumplimiento de obligaciones sobre la disponibilidad y actualización de las informaciones y antecedentes regulados en los artículos 6° y 7° de la Ley de Transparencia.

En el año 2024, el proceso de fiscalización se desarrolló bajo los mismos términos aplicados en 2023, constituyendo el segundo año consecutivo en que se empleó la modalidad de fiscalización semiautomatizada. En esa ocasión, el conjunto de organismos alcanzó un 78,1% de cumplimiento, lo que significó una disminución de 9,1 puntos en comparación con el índice registrado el año anterior (87,2%). En el gráfico siguiente se presentan los porcentajes de cumplimiento de la Administración Central correspondientes al período 2010-2024.

**Gráfico N° 1: Índice de cumplimiento promedio Organismos Administración Central (2018 -2024)**




## 2

### MÉTODO DE LA FISCALIZACIÓN

La fiscalización se produjo entre octubre y noviembre de 2025, y contempló una revisión de todas las materias reguladas por los artículos 6° y 7° de la Ley de Transparencia, a partir de la triangulación metodológica que se detalla a continuación<sup>1</sup>:

1. **Fiscalización semiautomatizada a partir de los registros disponibles en el ambiente de explotación de datos del Portal de Transparencia del Estado.** Se ejecutó un proceso de análisis de la información disponible en el Portal de Transparencia del Estado, mediante una captura de registros realizada los días 21 de septiembre y 1 de octubre de 2025, y la aplicación de reglas orientadas a la detección de infracciones o desajustes en relación con las normas aplicables, particularmente en lo referido a la disponibilidad, actualización y completitud de la información exigible al mes de agosto de 2025.
2. **Fiscalización manual de información sobre “Escalas de remuneraciones”, “Adquisiciones y Contrataciones”, “Mecanismos de Participación Ciudadana” y “Presupuesto y su ejecución”.** Entre el 1 y el 22 de octubre de 2025, se fiscalizó mediante cotejo normativo la información puesta a disposición del público por aquel grupo de organismos en tales materias, con la finalidad de detectar eventuales infracciones.
3. **Fiscalización de cotejo de cumplimiento normativo, mediante búsqueda y revisión manual de sitios de transparencia activa de organismos no adscritos al Portal de Transparencia.** Entre el 23 y el 30 de octubre de 2025, se fiscalizó de forma manual las materias señaladas en los artículos 6° y 7° de la Ley de Transparencia de aquellos organismos que realizan la publicación de estas a través de sitios webs propios (14). Los resultados se consignaron en una base de datos expresada en términos de cumplimiento/incumplimiento, evaluando la disponibilidad, actualización y completitud de la información.

<sup>1</sup> Los resultados recabados desde las tres líneas metodológicas fueron estandarizados en su formato para la elaboración de una base consolidada de datos sobre los hallazgos de infracciones e incumplimientos. En base al sistema de índices de cumplimiento de transparencia activa vigente, se calculó la expresión de los resultados de la fiscalización en términos cuantitativos, en una escala de 0 a 100 puntos.



### **SUJETOS OBLIGADOS**

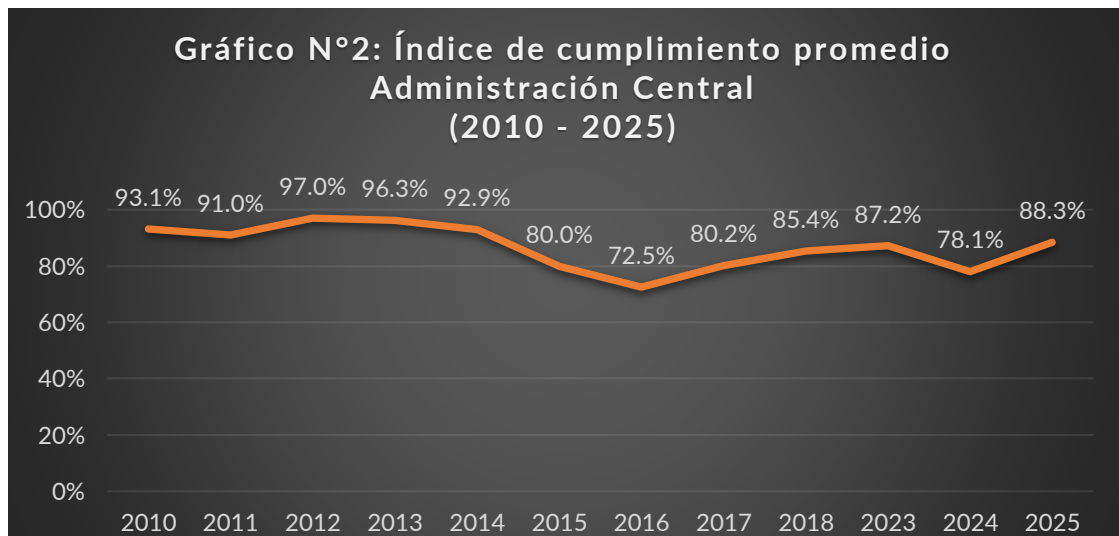
El proceso de fiscalización examinó el cumplimiento de las obligaciones de transparencia activa en un total de 338 sujetos obligados, entre los que se cuentan organismos públicos, servicios y otras agencias gubernamentales. En conjunto, este universo corresponde a la Administración Central del Estado, con excepción de las Subsecretarías –fiscalizadas de manera independiente como etapa previa del macroproceso que dio origen al presente informe– y de los Servicios Locales de Educación Pública (SLEP). Estos últimos, al igual que en el año 2024, fueron incluidos en el proceso de fiscalización de cumplimiento “Educación”, que abarcó también a las universidades estatales y a los centros de formación técnica estatales.



## RESULTADOS

### 1. Vista general del proceso

Considerando todas las materias que fueron objeto de fiscalización, se observa que el promedio de cumplimiento del grupo de organismos alcanza un 88,33%, el más alto registrado en una fiscalización de cumplimiento desde el año 2014.



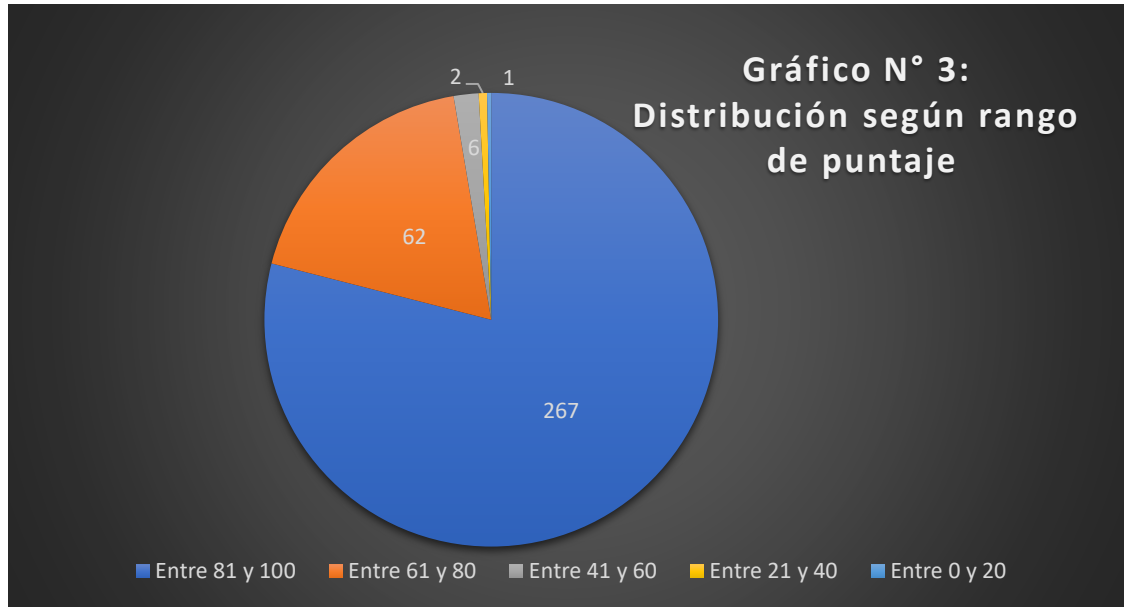
Al comparar los resultados con los obtenidos en la fiscalización de 2024, se observó un incremento en términos agregados cercano a 10 puntos porcentuales. Asimismo, 260 de los 326 organismos fiscalizados en el proceso anterior registran un índice de cumplimiento en ascenso, con un promedio de aumento de 14,8 puntos. Los casos en que esta mejora resultó más significativa corresponden al Hospital Dra. Eloísa Díaz Insunza de La Florida (+67,9 puntos), al Instituto de Fomento Pesquero (+53,2 puntos) y a la Delegación Presidencial Provincial de Parinacota (+50,2 puntos).

No obstante, lo anterior, 65 organismos registran una disminución en su índice de cumplimiento, con un promedio de baja de 6,48 puntos. Los casos en que esta situación se manifiesta de manera más marcada corresponden al Servicio de Salud de Tarapacá (-30,8 puntos), la Delegación Presidencial Provincial de Chacabuco (-27,8 puntos) y el Servicio de Vivienda y Urbanización de la Región del Biobío (-24,9 puntos).

En el proceso de fiscalización del año 2025 se constató que en 46 casos no se detectaron infracciones ni incumplimientos, alcanzando un índice de 100%. Esto representa 44 organismos más que en el año 2024 con pleno cumplimiento de las normas de Transparencia Activa. Cabe destacar que, por segundo año consecutivo, el Servicio de Registro Civil e Identificación obtuvo un 100% de cumplimiento.

De los 295 casos restantes, 131 instituciones registraron índices iguales o superiores a 90 puntos, mientras que 99 alcanzaron desempeños entre 80 y 89 puntos. En contraste,

9 instituciones obtuvieron un promedio igual o inferior a 60 puntos, destacando entre los puntajes más bajos los siguientes: el Consorcio de Universidades del Estado de Chile (9,8 puntos) y el Servicio de Salud de Tarapacá (35,1 puntos). En el siguiente gráfico, se puede observar la distribución de los organismos según rango de puntaje.

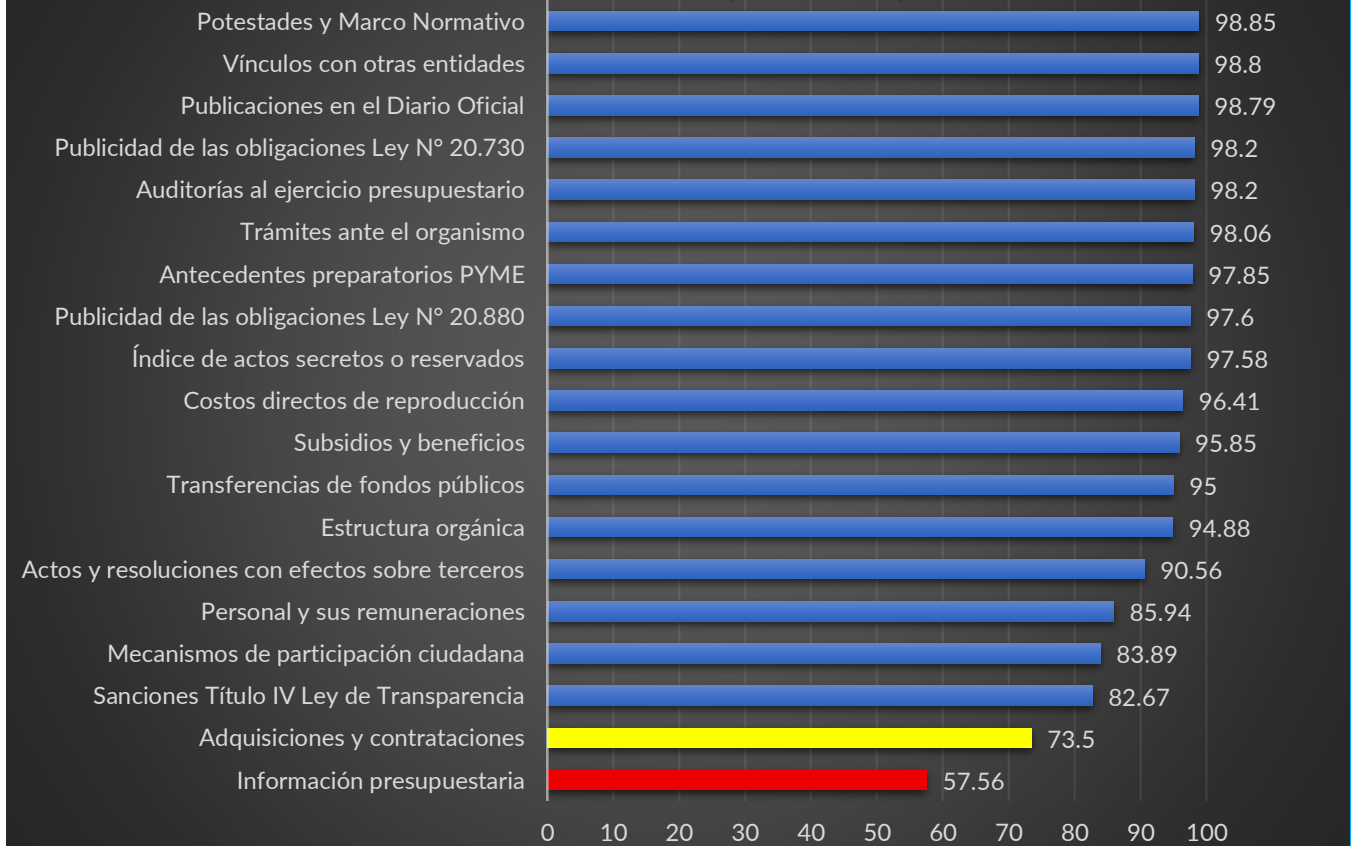


## 2. Vista desde las materias reguladas por la transparencia activa

Al analizar el cumplimiento respecto de los antecedentes que deben mantenerse permanentemente actualizados y disponibles al público en transparencia activa, se concluye que las materias con promedios más elevados corresponden principalmente a aquellas de menor variación y, por ende, sin necesidad de actualización periódica. Tal es el caso de las Potestades del organismo, Marco Normativo o Vínculos con otras entidades. Asimismo, se observan altos niveles de cumplimiento en ámbitos donde los organismos no disponen de antecedentes que informar, como ocurre con los actos y documentos publicados en el Diario Oficial.

Por el contrario, las infracciones están concentradas en la no disponibilidad y desactualización de la información sobre compras públicas e información presupuestaria, siendo esta última la única que alcanza un índice de cumplimiento menor a 70 punto porcentuales.

#### Gráfico N° 4: Índice de cumplimiento por materia



#### 2.1. Contraste proceso de fiscalización 2024

Al contrastar los resultados con los obtenidos en la fiscalización del año 2024, se constató que todas las materias evaluadas registraron un alza en sus índices de cumplimiento, con un aumento promedio de 8,38 puntos.

En este contexto, la variación más significativa corresponde a las transferencias de fondos públicos, que aumentaron en 44,37 puntos. Este resultado marca un contrapunto respecto de la fiscalización anterior, en la que dicha materia había registrado la mayor baja (-35,71). A continuación, se ubica la materia de compras y contrataciones, con un incremento de 22 puntos. Le sigue la materia de estructura orgánica y facultades, con un alza de 10,7 punto. Finalmente, las materias que presentan menores variaciones son Marco Normativo y Potestades (+0,5) y Subsidios y Beneficios (+0,92).

Tabla N°1 - Comparativo del índice de cumplimiento por materia, periodo 2024 -2025			
Materia	Índice 2024	Índice 2025	Variación
1 - Actos y documentos publicados en el Diario Oficial	97,52	98,79	+1,27
2 - Marco normativo y Potestades	98,35	98,85	+0,5
3 - Estructura orgánica y Facultades	84,4	94,88	+10,48
4 - Personal y sus remuneraciones	78,89	85,94	+7,05
5 - Compras públicas	51,51	73,5	+21,99
6 - Transferencias de fondos públicos	50,63	95	+44,37
7 - Actos y resoluciones con efectos sobre terceros	88,18	90,56	+2,38
8 - Trámites y requisitos para el acceso a servicios	94,75	98,06	+3,31
9 - Subsidios y beneficios	94,93	95,85	+0,92
10 - Mecanismos de participación ciudadana	74,04	83,89	+9,85
11 - Información presupuestaria	50,82	57,56	+6,74
12 - Auditorías al ejercicio presupuestario	95,71	98,2	+2,49
13 - Vínculos con otras entidades	95,99	98,8	+2,81
14 - Antecedentes PYME	94,64	97,85	+3,21

## **2.2.Zoom en materias con niveles de cumplimiento más bajo**

Haciendo zoom sobre las materias que registran mayores niveles de infracción e incumplimiento, puede advertirse que, en lo que respecta a las **adquisiciones y contrataciones**, aun cuando sube más de 21 puntos respecto de la medición del año 2024, **son nuevamente los contratos formalizados mediante la emisión de órdenes de compra la información menos accesible**. En el caso de este tipo de adquisiciones, 117 de los 338<sup>2</sup> organismos no publican aquella información en transparencia activa en los términos exigidos por las normas aplicables, o presentan información no disponible o desactualizada al momento de la fiscalización.

<sup>2</sup> Por su parte, 157 organismos señalan expresamente no poseer contratos formalizados mediante la emisión de órdenes de compra, por lo tanto, el promedio de este ítem considera a 181 instituciones.

Tabla N°2 - Índice de cumplimiento adquisiciones y contrataciones públicas	
Ítem	Índice 2025
5.1 Adquisiciones o contrataciones sometidas al Sistema de Compras Públicas	91,81
5.2 Contrataciones fuera de Mercado Público, relativas a bienes muebles o servicios	61,66
5.3 Contrataciones fuera de Mercado Público, relativas a compras menores a 3 UTM	73,55
5.4 Contratos que hubieren sido formalizados mediante la emisión de orden de compra	35,35
5.5 Contrataciones relativas a bienes inmuebles	65,75

Por su parte, tratándose de la información presupuestaria, son los gastos de representación, protocolo y ceremonial los antecedentes que se mantienen menos accesibles al público desde los sitios electrónicos de los organismos de la Administración Central: en 60 casos la información no se encuentra disponible y 33 está desactualizada.

Le sigue las modificaciones presupuestarias, ámbito en que también se constata un bajo nivel de accesibilidad desde los sitios electrónicos de los organismos de la Administración Central: en 138 casos la información no se encuentra disponible y en 41 está desactualizada.

Tabla N°4 - Índice de cumplimiento información presupuestaria	
Ítem	Índice 2025
11.1 Presupuesto asignado	70,90
11.2 Modificaciones presupuestarias	45,89
11.3 Ejecución presupuestaria	63,35
11.4 Gastos de representación, protocolo y ceremonial	40,76

### 3. Vista desde el desempeño de organismos con investigación sumaria en el año 2024

En el proceso de fiscalización del año 2024, 41 organismos registraron índices de cumplimiento inferiores al 65%. Debido a su bajo nivel de cumplimiento a las obligaciones en esta materia, se instruyó la realización de investigaciones sumarias en dichas instituciones.

Al comparar estos resultados con los obtenidos en el año 2025, se observó que todos aquellos organismos mejoraron sus niveles de cumplimiento, con un aumento promedio de 31,74 puntos porcentuales. Algunos casos destacaron por incrementos superiores a los 50 puntos, como, por ejemplo:

- Hospital Dra. Eloísa Díaz Insunza de la Florida (+67,96).
- Instituto de Fomento Pesquero (+53,22).
- Delegación Presidencial Provincial de Parinacota (+50,23).

En términos generales, se constata una tendencia positiva en el cumplimiento de las obligaciones de transparencia activa por parte de las instituciones que fueron objeto de investigación sumaria a raíz de los resultados del proceso de fiscalización del año 2024, incluso en 4 de ellas, no se detectaron infracciones en el presente proceso de 2025. La tabla N° 5 presenta el detalle con la comparativa de los índices de cumplimiento obtenidos en 2025, por parte de este grupo de organismos<sup>3</sup>.

Tabla N°5 - Índice de cumplimiento organismos con investigación sumaria			
Organismo	Índice 2024	Índice 2025	Var. (+/-)
Seremi de Vivienda y Urbanismo Región de Coquimbo	63,4%	100	+36,6
Hospital Regional Hernán Henríquez de Temuco	59,2%	100	+40,8
Seremi de Salud Región de Magallanes y Antártica Chilena	57,4%	100	+42,6
Hospital Dra. Eloísa Díaz Insunza de la Florida	32,0%	100	+68
Hospital Regional de Arica Dr. Juan Noé Crevani	62,8%	98,8%	+36
Hospital Regional Antofagasta Dr. Leonardo Guzmán	60,6%	98,8%	+38,2
Carabineros de Chile	51,9%	98%	+46,1
Hospital Dr. Sótero del Río	64,3%	98%	+33,7
Servicio de Impuestos Internos	64,5%	96,7%	+32,2
Instituto de Fomento Pesquero	42,7%	96%	+53,3
Instituto Nacional de Geriátrica (ING)	64,0%	95,2%	+31,2
Instituto Forestal (INFOR)	50,5%	94,8%	+44,3
Fundación Para la Promoción y Desarrollo de la Mujer - Prodemu	62,2%	92,9%	+30,7
Hospital San Pablo de Coquimbo	55,8%	89,3%	+33,5
Servicio de Salud Metropolitano Sur- Oriente	56,3%	88,8%	+32,5
Delegación Presidencial Provincial de Curicó	64,2%	88,6%	+24,4
Hospital San Juan de Dios de Santiago	57,7%	87,5%	+29,8
Servicio Nacional de Menores (SENAME)	62,7%	85,4%	+22,7
Delegación Presidencial Regional de Los Lagos	39,5%	85,2%	+45,7
Servicio de Salud Araucanía Norte	56,7%	84,3%	+27,6
Servicio de Salud Arauco	62,3%	84%	+21,7
Servicio de Vivienda y Urbanización de la Región de Aysén	49,6%	83,7%	+34,1
Centro de Información de Recursos Naturales (CIREN)	64,7%	82,7%	+18,0
Delegación Presidencial Provincial de Palena	33,5%	80,3%	+46,8

<sup>3</sup> La Fundación Todo Chilenter se excluyó del proceso 2025, puesto que se encuentra en etapa de disolución. En el año 2024 obtuvo un 19,11% de cumplimiento.

**Tabla N°5 - Índice de cumplimiento organismos con investigación sumaria**

Organismo	Índice 2024	Índice 2025	Var. (+/-)
Fundación de Comunicación, Capacitación y Cultura del Agro (FUCOA)	44,3%	80,2%	+35,9
Delegación Presidencial Regional de Valparaíso	47%	79,6%	+32,6
Hospital César Garavagno Burotto de Talca	55,2%	78,4%	+23,2
Servicio de Salud Concepción	59%	78%	+19
Delegación Presidencial Provincial de Limarí	37,4%	75,8%	+38,4
Hospital de Quilpué	61,8%	75,4%	+13,6
Fundación Artesanías de Chile	62,1%	74,6%	+12,5
Servicio de Salud Aysén	62,1%	75%	+12,9
Hospital Regional de Copiapó	54,5%	71%	+16,6
Fundación Para la Innovación Agraria (FIA)	46,1%	69,7%	+23,6
Delegación Presidencial Provincial de Cauquenes	26,4%	66,4%	+40
Delegación Presidencial Provincial de Petorca	22,8%	66,3%	+43,5
Instituto Nacional de Normalización	51,3%	64,4%	+13,1
Delegación Presidencial Provincial de Parinacota	13%	63,2%	+50,2
Fundación de Las Familias	34,5%	48,3%	+13,8
Instituto de Investigaciones Agropecuarias (INIA)	23,9%	35,4%	+11,5

## **ANEXOS**

### **Nº1. GRUPO DE SUJETOS OBLIGADOS FISCALIZADOS** *(Ordenados según índice de cumplimiento 2025)*

<b>Nº</b>	<b>Institución</b>	<b>Rol</b>	<b>Índice 2025</b>
1	Dirección Nacional de Fronteras y Límites	F1652-25	100%
2	Dirección General de Aguas (DGA)	F1753-25	100%
3	Servicio de Vivienda y Urbanización de la Región de Atacama	F1878-25	100%
4	Servicio de Vivienda y Urbanización de la Región de Coquimbo	F1879-25	100%
5	Hospital Carlos Van Buren de Valparaíso	F1855-25	100%
6	Instituto Nacional de Propiedad Industrial (INAPI)	F1929-25	100%
7	Seremi de Salud Región de Magallanes y Antártica Chilena	F1813-25	100%
8	Servicio de Salud Araucanía Sur	F1792-25	100%
9	Dirección de Planeamiento del Ministerio de Obras Públicas	F1756-25	100%
10	Defensoría Penal Pública	F1713-25	100%
11	Servicio de Registro Civil E Identificación	F1710-25	100%
12	Instituto de Previsión Social (IPS)	F1721-25	100%
13	Dirección General de Promoción de Exportaciones	F1655-25	100%
14	Ejército de Chile	F1656-25	100%
15	Servicio de Gobierno Interior	F1591-25	100%
16	Fuerza Aérea de Chile	F1658-25	100%
17	Agencia Nacional de Inteligencia	F1589-25	100%
18	Hospital Regional Hernán Henríquez de Temuco	F1870-25	100%
19	Dirección de Contabilidad y Finanzas del Ministerio de Obras Públicas	F1750-25	100%
20	Servicio de Vivienda y Urbanización de la Región de Magallanes y la Antártica Chilena	F1888-25	100%

N°	Institución	Rol	Índice 2025
21	Hospital de Urgencia Asistencia Pública, Posta Central	F1829-25	100%
22	Instituto Nacional Enf. Respiratorias y Cirugía Tórax	F1865-25	100%
23	Servicio de Salud Metropolitano Oriente	F1770-25	100%
24	Hospital Dra. Eloísa Díaz Insunza de la Florida	F1872-25	100%
25	Seremi de Vivienda y Urbanismo Región de Coquimbo	F1897-25	100%
26	Coordinador Independiente del Sistema Eléctrico Nacional	F2464-25	100%
27	Hospital Santiago Oriente Dr. Luis Tisné Brousse	F1866-25	100%
28	Servicio de Biodiversidad y Áreas Protegidas	F1927-25	100%
29	Seremi de Vivienda y Urbanismo Región de Magallanes y Antártica Chilena	F1908-25	100%
30	Comisión Nacional de Riego	F1909-25	100%
31	Seremi de Vivienda y Urbanismo Región de Los Lagos	F1906-25	100%
32	Parque Metropolitano de Santiago	F1891-25	100%
33	Seremi de Vivienda y Urbanismo Región de Arica - Parinacota	F1893-25	100%
34	Servicio de Vivienda y Urbanización de la Región de Arica-Parinacota	F1890-25	100%
35	Seremi de Vivienda y Urbanismo Región Metropolitana de Santiago	F1899-25	100%
36	Seremi de Vivienda y Urbanismo Región del Libertador Bernardo O'Higgins	F1900-25	100%
37	Seremi de Vivienda y Urbanismo Región del Maule	F1901-25	100%
38	Seremi de Vivienda y Urbanismo Región del Ñuble	F1902-25	100%
39	Seremi de Vivienda y Urbanismo Región de Valparaíso	F1898-25	100%
40	Seremi de Salud Región del Ñuble	F1875-25	100%
41	Fiscalía Nacional Económica (FNE)	F1682-25	100%
42	Comisión Nacional de Energía (CNE)	F1922-25	100%

N°	Institución	Rol	Índice 2025
43	Superintendencia de Electricidad y Combustibles (SEC)	F1924-25	100%
44	Hospital Clínico de Magallanes Dr. Lautaro Navarro	F1842-25	100%
45	Dirección de Presupuestos	F1667-25	100%
	Estado Mayor Conjunto	F1666-25	100%
46	Superintendencia de Salud	F1766-25	98,75%
47	Servicio de Salud Metropolitano Central	F1767-25	98,75%
48	Junta Nacional de Auxilio Escolar y Becas	F1704-25	98,75%
49	Hospital Regional Antofagasta Dr. Leonardo Guzmán	F1815-25	98,75%
50	Servicio Nacional de Pesca y Acuicultura (SERNAPESCA)	F1686-25	98,75%
51	Servicio Nacional de Capacitación y Empleo	F1723-25	98,75%
52	Agencia de Promoción de la Inversión Extranjera	F1680-25	98,75%
53	Hospital Regional de Arica Dr. Juan Noé Crevani	F1818-25	98,75%
54	Agencia de Calidad de la Educación	F1707-25	98,75%
55	Comisión Chilena del Cobre (COCHILCO)	F1919-25	98,75%
56	Seremi de Vivienda y Urbanismo Región de Tarapacá	F1894-25	98,75%
57	Seremi de Salud Región de Coquimbo	F1803-25	98,57%
58	Comisión Sistema Nacional de Certificación de Competencias Laborales (CHILEVALORA)	F1726-25	98,57%
59	Hospital San Juan de Dios Los Andes	F1861-25	98,57%
60	Instituto Nacional del Cáncer	F1868-25	98,57%
61	Servicio de Vivienda y Urbanización de la Región de Los Lagos	F1886-25	98,57%
62	Servicio de Salud Aconcagua	F1781-25	98,33%
63	Dirección Nacional del Servicio Civil	F1669-25	98,33%

N°	Institución	Rol	Índice 2025
64	Unidad Administradora de Los Tribunales Tributarios y Aduaneros	F1676-25	98,33%
65	Instituto Nacional del Deporte	F1931-25	98,33%
66	Carabineros de Chile	F1659-25	98,03%
67	Hospital Guillermo Grant Benavente de Concepción	F1824-25	98%
68	Defensoría Nacional del Contribuyente	F1678-25	98%
69	Instituto Nacional de Desarrollo Sustentable de la Pesca Artesanal y de la Acuicultura de Pequeña Escala (INDESPA)	F1690-25	98%
70	Hospital Barros Luco Trudeau	F1840-25	98%
71	Hospital Dr. Sótero del Río	F1841-25	98%
72	Seremi de Salud Región Metropolitana de Santiago	F1805-25	98%
73	Instituto Nacional de Estadísticas (INE)	F1683-25	97,68%
74	Servicio de Salud Talcahuano	F1788-25	97,50%
75	Hospital Dr. Gustavo Fricke de Viña del Mar	F1858-25	97,50%
76	Hospital de San Carlos	F1846-25	97,50%
77	Dirección de Compras y Contratación Pública	F1674-25	97,50%
78	Dirección General de Concesiones de Obras Públicas (DGC)	F1761-25	97,50%
79	Seremi de Vivienda y Urbanismo Región de Atacama	F1896-25	97,50%
80	Servicio Nacional de Migraciones	F1650-25	97,50%
82	Servicio de Impuestos Internos	F1671-25	96,71%
83	Seremi de Vivienda y Urbanismo Región de Antofagasta	F1895-25	96,67%
84	Superintendencia de Educación Superior	F1709-25	96,67%
85	Servicio de Salud Antofagasta	F1778-25	96,67%
86	Servicio Nacional Para la Prevención y Rehabilitación del Consumo de Drogas y Alcohol (senda)	F1646-25	96,67%

N°	Institución	Rol	Índice 2025
87	Seremi de Salud Región del Libertador Bernardo O'Higgins	F1806-25	96,67%
88	Corporación de Fomento de la Producción (CORFO)	F1681-25	96,67%
89	Dirección de Aeropuertos del Ministerio de Obras Públicas	F1751-25	96,67%
90	Dirección General de Obras Públicas del Ministerio de Obras Públicas	F1749-25	96,67%
91	Seremi de Vivienda y Urbanismo Región de Aysén	F1907-25	96,67%
92	Seremi de Vivienda y Urbanismo Región del Bío Bío	F1903-25	96,67%
93	Servicio de Vivienda y Urbanización de la Región del Maule	F1883-25	96,67%
94	Central de Abastecimiento del Sistema Nacional de Servicios de Salud (CENABAST)	F1763-25	96,67%
95	Hospital Hermina Martín de Chillán	F1864-25	96,50%
96	Hospital San Juan de Dios de San Fernando	F1847-25	96,25%
97	Superintendencia de Casinos de Juego	F1675-25	96,25%
98	Superintendencia de Educación	F1706-25	96,25%
99	Hospital San Juan de Dios de Curicó	F1843-25	96,07%
100	Corporación de Asistencia Judicial de la Región de Valparaíso	F1716-25	96,07%
101	Presidencia de la República	F1588-25	96%
102	Seremi de Vivienda y Urbanismo Región de Los Ríos	F1905-25	96%
103	Consejo de Calificación Cinematográfica	F1702-25	95,93%
104	Instituto de Fomento Pesquero	F1691-25	95,90%
105	Seremi de Salud Región de Valparaíso	F1804-25	95,50%
106	Policía de Investigaciones de Chile	F1660-25	95,50%
107	Hospital de Ovalle Dr. Antonio Tirado Lanús	F1825-25	95,42%
108	Hospital Base de Linares	F1844-25	95,42%

N°	Institución	Rol	Índice 2025
109	Servicio Nacional de Protección Especializada A la Niñez y Adolescencia	F1698-25	95,42%
	Defensa Civil de Chile	F1661-25	95,35%
110	Instituto Nacional de Geriátría (ING)	F1838-25	95,24%
111	Seremi de Salud Región de Los Ríos	F1810-25	95%
112	Servicio de Salud Osorno	F1794-25	95%
113	Servicio Nacional del Consumidor	F1685-25	95%
114	Dirección de Previsión de Carabineros de Chile (DIPRECA)	F1664-25	95%
115	Armada de Chile	F1657-25	95%
116	Unidad de Análisis Financiero	F1670-25	95%
117	Servicio Nacional de Reinserción Social Juvenil	F1936-25	94,75%
118	Instituto Forestal (INFOR)	F1918-25	94,75%
119	Junta Nacional de Jardines Infantiles (JUNJI)	F1705-25	94,74%
120	Servicio de Salud Libertador Bernardo O'Higgins	F1784-25	94,67%
121	Servicio de Vivienda y Urbanización de la Región del Libertador Bernardo O'Higgins	F1882-25	94,67%
122	Instituto Traumatológico Dr. Teodoro Gebauer	F1867-25	94,57%
123	Hospital Las Higueras de Talcahuano	F1852-25	94,57%
124	Servicio de Salud Metropolitano Sur	F1771-25	94,35%
125	Seremi de Salud Región de Arica - Parinacota	F1799-25	94,25%
126	Servicio de Salud Arica y Parinacota	F1776-25	94,25%
127	Hospital San Martín de Quillota	F1859-25	93,99%
128	Consejo Nacional de Educación	F1700-25	93,81%
129	Seremi de Vivienda y Urbanismo Región de la Araucanía	F1904-25	93,75%

N°	Institución	Rol	Índice 2025
130	Servicio de Salud Ñuble	F1786-25	93,75%
131	Servicio de Vivienda y Urbanización de la Región de Los Ríos	F1889-25	93,57%
132	Hospital Eduardo Pereira de Valparaíso	F1856-25	93,50%
133	Superintendencia de Pensiones	F1724-25	93,42%
134	Servicio de Evaluación Ambiental	F1926-25	93,42%
135	Agencia Nacional de Investigación y Desarrollo	F1703-25	93,33%
136	Seremi de Salud Región de Antofagasta	F1801-25	93,33%
137	Instituto de Seguridad Laboral (ISL)	F1722-25	93,33%
138	Servicio de Vivienda y Urbanización de la Región de Valparaíso	F1880-25	93,33%
139	Oficina de Estudios y Políticas Agrarias (ODEPA)	F1912-25	93,33%
140	Instituto de Desarrollo Agropecuario (INDAP)	F1911-25	93,33%
141	Hospital Tomé	F1851-25	93,24%
142	Sistema de Empresas Públicas (SEP)	F1938-25	93%
143	Servicio Nacional de Prevención y Respuesta Ante Desastres (SENAPRED)	F1590-25	93%
144	Instituto Antártico Chileno (INACH)	F1654-25	93%
145	Dirección de Educación Pública	F1708-25	93%
146	Servicio de Cooperación Técnica	F1687-25	92,92%
147	Fundación Para la Promoción y Desarrollo de la Mujer - Prodemu	F1941-25	92,88%
148	Hospital El Carmen Dr. Luis Valentín Ferrada	F1871-25	92,75%
149	Comisión Administradora del Sistema de Créditos Para Estudios Superiores (ingresa)	F1701-25	92,74%
150	Caja de Previsión de la Defensa Nacional (CAPREDENA)	F1663-25	92,50%
151	Fiscalía del Ministerio de Obras Públicas	F1760-25	92,50%

N°	Institución	Rol	Índice 2025
152	Servicio de Vivienda y Urbanización de la Región de Tarapacá	F1876-25	92,25%
153	Servicio Electoral	F1592-25	92,11%
154	Seremi de Salud Región de Aysén	F1812-25	92,08%
155	Delegación Presidencial Provincial de Chiloé	F1632-25	91,90%
156	Fundación Integra	F1939-25	91,67%
157	Servicio Nacional de Aduanas	F1672-25	91,42%
158	Tesorería General de la República	F1668-25	91,25%
159	Delegación Presidencial Regional Metropolitana de Santiago	F1607-25	91,07%
160	Servicio Nacional de la Mujer y la Equidad de Género	F1921-25	91%
161	Instituto Nacional de Derechos Humanos	F1933-25	90,90%
162	Dirección de Obras Portuarias del Ministerio de Obras Públicas	F1755-25	90,89%
163	Hospital Félix Bulnes Cerda	F1833-25	90,84%
164	Dirección General de Movilización Nacional	F1662-25	90,84%
165	Junta de Aeronáutica Civil (JAC)	F1762-25	90,81%
166	Servicio de Salud Metropolitano Occidente	F1769-25	90,75%
167	Hospital San José de Melipilla	F1834-25	90,67%
168	Fundación Centro Cultural Palacio de la Moneda	F1948-25	90,58%
169	Dirección de Arquitectura del Ministerio de Obras Públicas	F1752-25	90,57%
170	Servicio de Vivienda y Urbanización de la Región Metropolitana de Santiago	F1881-25	90,56%
171	Servicio Nacional del Adulto Mayor (SENAMA)	F1697-25	90,50%
172	Delegación Presidencial Provincial de Quillota	F1619-25	90,47%
173	Dirección de Vialidad del Ministerio de Obras Públicas	F1757-25	90%

N°	Institución	Rol	Índice 2025
174	Hospital Padre Alberto Hurtado	F1773-25	90%
175	Seremi de Salud Región de Los Lagos	F1811-25	90%
176	Seremi de Salud Región de la Araucanía	F1809-25	89,82%
177	Servicio de Salud Bío-Bío	F1789-25	89,57%
178	Corporación de Asistencia Judicial Regiones de Tarapacá y Antofagasta	F1717-25	89,40%
179	Hospital San Pablo de Coquimbo	F1827-25	89,29%
180	Agencia Chilena de Cooperación Internacional Para El Desarrollo - AGCI	F1653-25	89%
181	Fondo Nacional de Salud	F1764-25	88,75%
182	Servicio Nacional del Patrimonio Cultural	F1932-25	88,75%
183	Superintendencia de Servicios Sanitarios	F1758-25	88,75%
184	Servicio de Salud Metropolitano Sur-Oriente	F1772-25	88,75%
185	Consejo de Defensa del Estado	F1928-25	88,67%
	Dirección General de Aeronáutica Civil	F1665-25	88,64%
186	Delegación Presidencial Provincial de Cardenal Caro	F1623-25	88,57%
187	Delegación Presidencial Provincial de Tierra del Fuego	F1638-25	88,57%
188	Delegación Presidencial Provincial de Curicó	F1624-25	88,57%
189	Delegación Presidencial Provincial de la Antártica Chilena	F1639-25	88,57%
190	Delegación Presidencial Provincial de El Loa	F1610-25	88,57%
191	Delegación Presidencial Provincial de Chañaral	F1612-25	88,57%
192	Delegación Presidencial Provincial de Tamarugal	F1609-25	88,57%
193	Delegación Presidencial Provincial de Linares	F1625-25	88,57%
194	Delegación Presidencial Provincial de Huasco	F1613-25	88,57%

N°	Institución	Rol	Índice 2025
195	Delegación Presidencial Regional de Atacama	F1595-25	88,57%
196	Delegación Presidencial Regional de Ñuble	F1647-25	88,57%
197	Delegación Presidencial Provincial de Los Andes	F1618-25	88,57%
198	Delegación Presidencial Regional de Coquimbo	F1597-25	88,57%
199	Delegación Presidencial Regional de Aysén	F1596-25	88,57%
200	Delegación Presidencial Provincial de Choapa	F1615-25	88,57%
201	Delegación Presidencial Provincial de Ranco	F1630-25	88,57%
202	Delegación Presidencial Regional de Los Ríos	F1600-25	88,57%
203	Delegación Presidencial Regional de Magallanes y Antártica Chilena	F1601-25	88,57%
204	Delegación Presidencial Provincial de Aysén	F1634-25	88,57%
205	Delegación Presidencial Provincial de San Antonio	F1620-25	88,57%
206	Delegación Presidencial Provincial de General Carrera	F1635-25	88,57%
207	Delegación Presidencial Provincial de Capitán Prat	F1636-25	88,57%
208	Delegación Presidencial Regional del Maule	F1606-25	88,57%
209	Delegación Presidencial Regional de Arica – Parinacota	F1593-25	88,57%
210	Delegación Presidencial Provincial de Colchagua	F1622-25	88,57%
211	Delegación Presidencial Provincial de Última Esperanza	F1637-25	88,57%
212	Servicio de Salud Atacama	F1779-25	88,50%
213	Servicio de Salud Maule	F1785-25	88,50%
214	Servicio Agrícola y Ganadero (SAG)	F1913-25	88,39%
215	Fundación Orquestas Juveniles E Infantiles de Chile	F1942-25	88,24%
216	Hospital San Juan de Dios de la Serena	F1826-25	88,07%

N°	Institución	Rol	Índice 2025
217	Instituto Psiquiátrico Dr. José Horwitz	F1860-25	88,06%
219	Hospital de Castro	F1821-25	87,61%
220	Hospital San Juan de Dios de Santiago	F1835-25	87,53%
221	Seremi de Salud Región de Atacama	F1802-25	87,50%
222	Comisión Para El Mercado Financiero	F1673-25	87,50%
223	Consejo Nacional de Televisión (CNTV)	F1679-25	87,50%
224	Superintendencia del Medio Ambiente	F1925-25	87,50%
225	Hospital del Salvador	F1839-25	87,14%
226	Servicio de Vivienda y Urbanización de la Región de la Araucanía	F1885-25	87%
227	Dirección del Trabajo	F1719-25	87%
228	Delegación Presidencial Regional de Antofagasta	F1594-25	86,90%
229	Comisión Chilena de Energía Nuclear (CCHEN)	F1923-25	86,90%
230	Hospital Víctor Ríos Ruiz de Los Ángeles	F1820-25	86,74%
231	Corporación de Asistencia Judicial de la Región Metropolitana	F1715-25	86,63%
232	Defensoría de Los Derechos de la Niñez	F1934-25	86,31%
234	Delegación Presidencial Provincial de Tocopilla	F1611-25	86,07%
235	Superintendencia de Insolvencia y Reemprendimiento	F1688-25	86,07%
236	Delegación Presidencial Provincial de Melipilla	F1644-25	86%
237	Hospital Clínico de Niños Roberto del Río	F1832-25	85,71%
238	Delegación Presidencial Provincial de San Felipe de Aconcagua	F1617-25	85,71%
239	Hospital Dr. Carlos Cisternas de Calama	F1874-25	85,57%
240	Servicio Nacional de Menores (SENAME)	F1712-25	85,40%

N°	Institución	Rol	Índice 2025
241	Servicio de Vivienda y Urbanización de la Región de Ñuble	F1892-25	85,33%
242	Delegación Presidencial Regional de Los Lagos	F1599-25	85,24%
243	Delegación Presidencial Regional de Tarapacá	F1603-25	85,24%
244	Delegación Presidencial Regional del Biobío	F1605-25	85,24%
245	Instituto Nacional de la Juventud	F1696-25	85,23%
246	Centro de Referencia de Salud Maipú	F1775-25	85,22%
247	Hospital Regional de Coyhaique	F1819-25	85,07%
248	Hospital de Puerto Montt	F1850-25	84,98%
249	Hospital Dr. Exequiel Gonzalez Cortés	F1862-25	84,89%
250	Hospital Claudio Vicuña de San Antonio	F1854-25	84,58%
251	Delegación Presidencial Provincial de Osorno	F1631-25	84,57%
252	Hospital Dr. Ernesto Torres Galdames de Iquique	F1828-25	84,56%
253	Servicio de Salud Araucanía Norte	F1791-25	84,32%
254	Hospital San José de Santiago	F1831-25	84,06%
255	Servicio de Salud Valparaíso-San Antonio	F1782-25	83,99%
256	Servicio de Salud Arauco	F1790-25	83,99%
257	Servicio de Vivienda y Urbanización de la Región de Aysén	F1887-25	83,75%
258	Instituto Nacional de Rehabilitación	F1836-25	83,13%
259	Centro de Información de Recursos Naturales (CIREN)	F1917-25	82,74%
260	Seremi de Salud Región del Biobío	F1808-25	82,56%
261	Servicio de Salud de Los Ríos	F1793-25	82,14%
262	Hospital Base Valdivia	F1853-25	82,13%

N°	Institución	Rol	Índice 2025
263	Hospital Base San Jose de Osorno	F1849-25	82,13%
264	Delegación Presidencial Provincial de Talagante	F1643-25	81,90%
265	Delegación Presidencial Provincial de Arauco	F1628-25	81,07%
266	Hospital San Jose de Victoria	F1816-25	80,80%
267	Centro de Referencia de Salud de Peñalolén Cordillera Oriente	F1774-25	80,74%
268	Superintendencia de Seguridad Social	F1725-25	80,39%
269	Delegación Presidencial Provincial de Palena	F1633-25	80,33%
270	Servicio Médico Legal (SML)	F1711-25	80,24%
271	Fundación de Comunicación, Capacitación y Cultura del Agro (FUCOA)	F1916-25	80,17%
272	Delegación Presidencial Provincial de Marga Marga	F1645-25	80,07%
273	Comité Para la Fijación de Limites a las Tasas de Intercambio	F1677-25	80,01%
274	Servicio de Vivienda y Urbanización de la Región de Antofagasta	F1877-25	80%
275	Agencia Chilena de Eficiencia Energética (fundación)	F1946-25	79,97%
276	Servicio Nacional de la Discapacidad	F1694-25	79,89%
277	Delegación Presidencial Regional de Valparaíso	F1604-25	79,64%
278	Instituto de Salud Pública de Chile	F1765-25	79,63%
279	Servicio de Salud Magallanes	F1798-25	79,06%
280	Fondo de Solidaridad E Inversión Social (FOSIS)	F1695-25	78,89%
281	Comisión Nacional de Acreditación	F1930-25	78,74%
282	Corporación Nacional de Desarrollo Indígena	F1693-25	78,57%
283	Delegación Presidencial Provincial de Punilla	F1648-25	78,57%
284	Delegación Presidencial Provincial de Cordillera	F1641-25	78,43%

N°	Institución	Rol	Índice 2025
285	Hospital Cesar Garavagno Burotto de Talca	F1845-25	78,37%
286	Hospital Dr. Mauricio Heyermann de Angol	F1817-25	78,31%
287	Hospital Clínico San Borja Arriarán	F1830-25	78,31%
288	Servicio de Salud Concepción	F1787-25	78,07%
289	Seremi de Salud Región del Maule	F1807-25	77,99%
290	Servicio de Salud Chiloé	F1795-25	77,74%
291	Hospital Regional de Rancagua	F1848-25	77,63%
292	Instituto de Neurocirugía Dr. A. Asenjo	F1837-25	77,63%
293	Servicio Nacional de Turismo	F1684-25	77,50%
294	Hospital San Camilo	F1814-25	77,06%
295	Consejo Nacional de Rectores de Las Universidades Chilenas (CRUCH)	F1699-25	76,96%
296	Delegación Presidencial Provincial de Bío-Bío	F1627-25	76,90%
297	Fundación Tiempos Nuevos	F1940-25	75,96%
298	Delegación Presidencial Provincial de Limarí	F1614-25	75,75%
299	Instituto Nacional de Hidráulica	F1759-25	75,71%
300	Hospital de Quilpué	F1857-25	75,42%
301	Seremi de Salud Región de Tarapacá	F1800-25	75,31%
302	Hospital de Lota	F1823-25	75,13%
303	Fundación Artesanías de Chile	F1943-25	74,64%
304	Hospital San José de Coronel	F1822-25	74,63%
305	Servicio de Salud Aysén	F1796-25	74,50%
306	Hospital Luis Calvo Mackenna	F1869-25	73,31%

N°	Institución	Rol	Índice 2025
307	Delegación Presidencial Provincial de Maipo	F1642-25	72,86%
308	Delegación Presidencial Provincial de Isla de Pascua	F1621-25	72,57%
309	Corporación Nacional Forestal (CONAF)	F1910-25	72,50%
310	Hospital El Pino	F1863-25	72,08%
311	Gendarmería de Chile	F1714-25	71,96%
312	Servicio Nacional de Geología y Minería	F1920-25	71,24%
313	Servicio de Salud Metropolitano Norte	F1768-25	71,17%
314	Hospital Regional de Copiapó	F1873-25	70,96%
315	Fundación Para la Innovación Agraria (FIA)	F1914-25	69,70%
316	Corporación de Asistencia Judicial de la Región del Biobío	F1718-25	68,88%
317	Dirección General de Crédito Prendario	F1720-25	68,75%
318	Servicio de Salud Viña del Mar-Quillota	F1783-25	68,56%
319	Servicio de Vivienda y Urbanización de la Región del Biobío	F1884-25	68,07%
320	Delegación Presidencial Provincial de Cauquenes	F1626-25	66,43%
321	Delegación Presidencial Provincial de Petorca	F1616-25	66,29%
322	Delegación Presidencial Provincial de Malleco	F1629-25	66,29%
323	Delegación Presidencial Regional de la Araucanía	F1598-25	65,57%
324	Agencia Nacional de Ciberseguridad	F1651-25	65,21%
325	Instituto Nacional de Normalización	F1692-25	64,39%
326	Servicio de Salud Coquimbo	F1780-25	64,14%
327	Delegación Presidencial Provincial de Parinacota	F1608-25	63,19%
328	Delegación Presidencial Regional del Libertador Bernardo O'Higgins	F1602-25	61,43%

N°	Institución	Rol	Índice 2025
329	Dirección de Obras Hidráulicas del Ministerio de Obras Públicas	F1754-25	60,75%
330	Fundación Imagen de Chile	F1947-25	58,57%
331	Servicio de Salud Reloncaví	F1797-25	56,42%
332	Delegación Presidencial Provincial de Itata	F1649-25	56,29%
333	Delegación Presidencial Provincial de Chacabuco	F1640-25	55,86%
334	Consejo Fiscal Autónomo	F1935-25	55,21%
335	Fundación de Las Familias	F1944-25	48,25%
336	Instituto de Investigaciones Agropecuarias (INIA)	F1915-25	35,48%
337	Servicio de Salud de Tarapacá	F1777-25	35,17%
338	Consortio de Universidades del Estado de Chile	F1937-25	9,80%

NOVIEMBRE  
2025



# INFORME

## ORGANISMOS, SERVICIOS Y OTRAS AGENCIAS GUBERNAMENTALES (ADMINISTRACIÓN CENTRAL 2025)

REPORTE GLOBAL DE RESULTADOS DE  
FISCALIZACIÓN DE CUMPLIMIENTO

Unidad de Fiscalización, Área de Fiscalización de Cumplimiento  
Dirección General